



Toits

Plusieurs possibilités de montage :

- Plaqué au cadre supérieur.
- Surélevé par 4 entretoises.

Toits métalliques


- Acier épaisseur 15/10e.
- Peinture époxy texturée gris RAL7035.

6 Versions : A) simple, B) surélevé, C) aéré, D) ventilé, E) surélevé avec plaque de ventilation, F) passe câble.

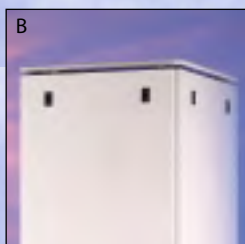


Continuité de masse pour les toits métalliques


Composition des différentes versions de toits



- A) Toit métallique simple
1 toit métallique
4 entretoises (hauteur 15 mm)



- B) Toit métallique surélevé
1 toit métallique
4 entretoises (hauteur 30 mm)



- C) Toit métallique aéré
1 toit métallique
4 entretoises (hauteur 15 mm)
3 grilles métalliques Ø 120 mm
- D) Toit métallique ventilé
1 toit métallique
4 entretoises (hauteur 15 mm)
3 grilles métalliques Ø 120 mm
3 ventilateurs 230V - 180 \bar{M} H
3 cordons



- E) Toit métallique surélevé avec plaque de ventilation
1 toit métallique
4 entretoises (hauteur 30 mm)
3 ventilateurs 230V - 180 \bar{M} H
3 cordons
1 plaque support ventilateurs



- F) Toit passe câbles
1 toit métallique
4 entretoises (hauteur 15 mm)
3 plaques pleines RAL 7035
120 x 120 mm



- G) Toit bois simple
1 toit bois
- H) Toit bois surélevé
1 toit bois
4 entretoises (hauteur 15 mm)
- J) Toit bois surélevé ventilé
1 toit bois
4 entretoises (hauteur 15 mm)
3 ventilateurs 230V - 180 \bar{M} H
3 cordons
1 plaque support ventilateurs

Version	551 x 600	551 x 800	600 x 600	600 x 800	800 x 600	800 x 800
A) métal. simple	130 56 00	130 58 00	130 66 00	130 68 00	130 86 00	130 88 00
B) métal. surélevé	131 56 00	131 58 00	131 66 00	131 68 00	131 86 00	131 88 00
C) métal. aéré	132 56 03	132 58 03	132 66 03	132 68 03	132 86 03	132 88 03
D) métal. ventilé	133 56 03	133 58 03	133 66 03	133 68 03	133 86 03	133 88 03
E) métal. surélevé + plaq. ventil.	134 56 03	134 58 03	134 66 03	134 68 03	134 86 03	134 88 03
F) métal. avec passe câble	135 56 03	135 58 03	135 66 03	135 68 03	135 86 03	135 88 03